

Petrobras Logística de Exploração e Produção S.A. ("PB-LOG")

(Controlada da Petróleo Brasileiro S.A. - Petrobras)

**Informações Financeiras Intermediárias em
31 de março de 2023**

Petrobras Logística de Exploração e Produção S.A.

(Controlada da Petróleo Brasileiro S.A. – Petrobras)

Índice

Relatório sobre a revisão de informações financeiras intermediárias.....	3
Balanco Patrimonial.....	4
Demonstração de Resultado	5
Demonstração de Resultados Abrangentes	6
Demonstração das Mutações do Patrimônio Líquido	7
Demonstrações dos Fluxos de Caixa	8
Demonstração do Valor Adicionado.....	9
Notas Explicativas	Error! Bookmark not defined.
1. A Companhia e suas operações	10
2. Base de preparação e apresentação das informações financeiras intermediárias	11
3. Sumário das principais práticas contábeis	11
4. Contas a receber	12
5. Imobilizado.....	12
6. Fornecedores.....	13
7. Arrendamentos	13
8. Partes relacionadas.....	14
9. Processos judiciais, administrativos e contingências	15
10. Tributos	19
11. Patrimônio líquido	20
12. Instrumentos financeiros.....	20
13. Gerenciamento de riscos	21
14. Receita de serviços.....	22
15. Resultado financeiro líquido.....	22
16. Outras receitas (despesas) operacionais, líquidas.....	23
17. Despesas e custos por natureza	23
18. Gestão de recursos humanos	23
19. Correlação entre as notas explicativas de 31 de dezembro de 2022 e 31 de março de 2023.....	23
Diretoria Executiva	25



KPMG Auditores Independentes Ltda.
Rua do Passeio, 38 - Setor 2 - 17º andar - Centro
20021-290 - Rio de Janeiro/RJ - Brasil
Caixa Postal 2888 - CEP 20001-970 - Rio de Janeiro/RJ - Brasil
Telefone +55 (21) 2207-9400
kpmg.com.br

Relatório sobre a revisão de informações financeiras intermediárias

Aos Administradores e Acionistas da
Petrobras Logística de Exploração e Produção S.A
Rio de Janeiro - RJ

Introdução

Revisamos as informações financeiras intermediárias da Petrobras Logística de Exploração e Produção S.A. ("Companhia") em 31 de março de 2023, que compreendem o balanço patrimonial em 31 de março de 2023, e as respectivas demonstrações do resultado, do resultado abrangente, das mutações do patrimônio líquido e dos fluxos de caixa para o período de três meses findo naquela data, incluindo as notas explicativas às informações financeiras intermediárias.

A administração da Companhia é responsável pela elaboração e apresentação das informações financeiras intermediárias de acordo com o Pronunciamento Técnico CPC 21 (R1) – Demonstração Intermediária. Nossa responsabilidade é a de expressar uma conclusão sobre essas informações financeiras intermediárias com base em nossa revisão.

Alcance da revisão

Conduzimos nossa revisão de acordo com as normas brasileiras e internacionais de revisão (NBC TR 2410 - Revisão de Informações Intermediárias Executada pelo Auditor da Entidade e ISRE 2410 – *Review of Interim Financial Information Performed by the Independent Auditor of the Entity*, respectivamente). A revisão de informações financeiras intermediárias consiste na realização de indagações, principalmente às pessoas responsáveis pelos assuntos financeiros e contábeis e na aplicação de procedimentos analíticos e de outros procedimentos de revisão. O alcance de uma revisão é significativamente menor do que o de uma auditoria conduzida de acordo com as normas brasileiras e internacionais de auditoria e, conseqüentemente, não nos permite obter segurança de que tomamos conhecimento de todos os assuntos significativos que poderiam ser identificados em uma auditoria. Portanto, não expressamos uma opinião de auditoria.

Conclusão

Com base em nossa revisão, não temos conhecimento de nenhum fato que nos leve a acreditar que as informações financeiras intermediárias em 31 de março de 2023, não estão elaboradas, em todos os aspectos relevantes, de acordo com o CPC 21 (R1) – Demonstração Intermediária.



Ênfase

Chamamos a atenção para o fato de que parte substancial das operações da Companhia, referentes à receita de serviços e custos de serviços prestados, é realizada com seu acionista controlador Petróleo Brasileiro S.A - Petrobras, conforme apresentado na nota explicativa nº 8 às informações financeiras intermediárias. Portanto, as informações financeiras intermediárias devem ser lidas nesse contexto. Nossa conclusão não está ressalvada em relação a esse assunto.

Outros Assuntos - Demonstrações do valor adicionado

As informações financeiras intermediárias incluem as demonstrações do valor adicionado ("DVA"), referentes ao período de três meses findo em 31 de março de 2023, elaboradas sob a responsabilidade da administração da Companhia, cuja apresentação não é requerida às companhias fechadas. Essas demonstrações foram submetidas a procedimentos de revisão executados em conjunto com a revisão das informações financeiras intermediárias, com o objetivo de concluir se elas estão conciliadas com as informações financeiras intermediárias e registros contábeis, conforme aplicável, e se a sua forma e conteúdo estão de acordo com os critérios definidos no Pronunciamento Técnico CPC 09 - Demonstração do Valor Adicionado. Com base em nossa revisão, não temos conhecimento de nenhum fato que nos leve a acreditar que essas demonstrações do valor adicionado não foram elaboradas, em todos os aspectos relevantes, segundo os critérios definidos nessa norma e de forma consistente em relação às informações financeiras intermediárias, tomadas em conjunto.

Rio de Janeiro, 12 de maio de 2023.

KPMG Auditores Independentes Ltda.
CRC SP-014428/O-6 F-RJ

Bruno Bressan Marcondes
Contador CRC RJ-112835/O-7

Petrobras Logística de Exploração e Produção S.A.

(Controlada da Petróleo Brasileiro S.A. – Petrobras)

Balanco Patrimonial

Em 31 de março de 2023 e 31 de dezembro de 2022

(Em milhares de Reais, exceto se indicado de outra forma)

Ativo	Nota	31.03.2023	31.12.2022	Passivo	Nota	31.03.2023	31.12.2022
Circulante				Circulante			
Caixa e equivalentes de caixa		1	1	Fornecedores	6	528.287	542.510
Contas a receber - partes relacionadas	4	352.045	483.642	Arrendamentos	7	1.153	1.102
Contas a receber FIDC	4	901.604	522.767	Imposto de renda e contribuição social	10	65.504	50.723
Imposto de renda e contribuição social	10	164	71	Impostos e contribuições	10	25.912	26.435
Impostos e contribuições	10	900	4.169	Outros passivos		6.239	6.756
		1.254.714	1.010.650			627.095	627.526
Não Circulante				Não Circulante			
Realizável a longo prazo				Arrendamentos	7	1.147	1.177
Outros recebíveis - partes relacionadas	8	49.411	49.068	Provisão para processos judiciais	9	51.421	50.988
Depósitos judiciais	9	44.882	43.921	Outros valores a pagar - partes relacionadas	8	43.939	43.525
Impostos e contribuições	10	78.483	75.417	Imposto de renda e contribuição social diferidos		2.158	1.145
		172.776	168.406	Outros passivos		2.403	2.334
Imobilizado	5	1.549	1.674			101.068	99.169
		1.549	1.674			728.163	726.695
		174.325	170.080	Patrimônio Líquido			
				Capital social	11	249.391	249.391
				Reserva legal		49.880	49.880
				Dividendos adicionais propostos		154.764	154.764
				Resultado do período		246.841	-
						700.876	454.035
Total		1.429.039	1.180.730	Total		1.429.039	1.180.730

As notas explicativas são parte integrante das informações financeiras intermediárias.

Petrobras Logística de Exploração e Produção S.A.

(Controlada da Petróleo Brasileiro S.A. – Petrobras)

Demonstração de Resultado

Períodos findos em 31 de março de 2023 e 2022

(Em milhares de Reais, exceto se indicado de outra forma)

	Nota	31.03.2023	31.03.2022
Receita de serviços	14	801.380	850.888
Custo dos serviços prestados	17	(445.002)	(457.512)
Lucro Bruto		356.378	393.376
Receitas (despesas)			
Gerais e administrativas	17	(6.269)	(4.898)
Tributárias	17	(1.168)	(633)
Outras receitas (despesas) operacionais, líquidas	16	(969)	3.411
		(8.406)	(2.120)
Resultado antes do resultado financeiro		347.972	391.256
Resultado financeiro líquido	15	26.248	14.054
Receitas financeiras		26.997	14.454
Despesas financeiras		(749)	(400)
Lucro antes dos impostos		374.220	405.310
Imposto de renda e contribuição social correntes	10.2	(126.366)	(133.094)
Imposto de renda e contribuição social diferidos		(1.013)	(4.419)
Lucro líquido do período		246.841	267.797
Lucro básico e diluído por ação (em R\$)	11.3	0,10	0,11

As notas explicativas são parte integrante das informações financeiras intermediárias.

Petrobras Logística de Exploração e Produção S.A.

(Controlada da Petróleo Brasileiro S.A. – Petrobras)

Demonstração de Resultados Abrangentes

Períodos findos em 31 de março de 2023 e 2022

(Em milhares de Reais, exceto se indicado de outra forma)

	31.03.2023	31.03.2022
Lucro líquido do período		
Outros resultados abrangentes	246.841	267.797
Resultado abrangente do período	246.841	267.797

As notas explicativas são parte integrante das informações financeiras intermediárias.

Petrobras Logística de Exploração e Produção S.A.

(Controlada da Petróleo Brasileiro S.A. – Petrobras)

Demonstração das Mutações do Patrimônio Líquido

Períodos findos em 31 de março de 2023 e 2022

(Em milhares de Reais, exceto se indicado de outra forma)

	Capital Subscrito e Integralizado	Reserva Legal	Dividendos Adicionais Propostos	Lucros Acumulados	Total
Saldos em 1º de janeiro de 2022	249.391	49.880	75.825	-	375.096
Lucro líquido do período	-	-	-	267.797	267.797
Saldos em 31 de março de 2022	249.391	49.880	75.825	267.797	642.893
Saldos em 1º de janeiro de 2023	249.391	49.880	154.764	-	454.035
Lucro líquido do período	-	-	-	246.841	246.841
Saldos em 31 de março de 2023	249.391	49.880	154.764	246.841	700.876

As notas explicativas são parte integrante das informações financeiras intermediárias.

Petrobras Logística de Exploração e Produção S.A.

(Controlada da Petróleo Brasileiro S.A. – Petrobras)

Demonstrações dos Fluxos de Caixa

Períodos findos em 31 de março de 2023 e 2022

(Em milhares de Reais, exceto se indicado de outra forma)

	31.03.2023	31.03.2022
Fluxo de Caixa das Atividades Operacionais		
Lucro líquido do período	246.841	267.797
Ajustes para conciliar o resultado às disponibilidades geradas		
Depreciação e amortização	125	100
Amortização de direito de uso - recuperação de PIS/COFINS	(38)	(2)
Provisão para processos judiciais e administrativos	433	145
Imposto de renda e contribuição social	127.379	137.513
Encargos financeiros, variação monetária sobre arrendamentos	43	63
Variações monetárias não realizadas	(2.043)	(1.933)
Rendimentos com recebíveis de ativos financeiros	(21.150)	(10.244)
Redução (aumento) de ativos		
Contas a receber	131.551	(81.512)
Impostos a recuperar	588	27.697
Outros ativos	(279)	(835)
(Redução) aumento de passivos		
Fornecedores	(13.409)	(57.860)
Impostos e contribuições a recolher	(65.962)	(115.136)
Outros passivos	(224)	(5.421)
Imposto de renda e contribuição social pagos	(46.147)	(5.529)
Recursos líquidos gerados pelas atividades operacionais	357.708	154.843
Atividades de Investimento		
Aplicações em ativos financeiros	(901.337)	(826.874)
Resgate em ativos financeiros	543.651	672.059
Recursos líquidos utilizados pelas atividades de investimentos	(357.686)	(154.815)
Fluxo de caixa das atividades de financiamentos		
Amortização de arrendamentos	(22)	(23)
Recursos líquidos utilizados nas atividades de financiamento	(22)	(23)
Aumento de caixa e equivalentes de caixa no período	-	5
Caixa e equivalentes de caixa no início do período	1	1
Caixa e equivalentes de caixa no final do período	1	6

As notas explicativas são parte integrante das informações financeiras intermediárias.

Petrobras Logística de Exploração e Produção S.A.

(Controlada da Petróleo Brasileiro S.A. – Petrobras)

Demonstração do Valor Adicionado

Períodos findos em 31 de março de 2023 e 2022

(Em milhares de Reais, exceto se indicado de outra forma)

	31.03.2023	31.03.2022
Receitas		
Prestação de serviços e outras receitas	922.296	1.000.503
	922.296	1.000.503
Insumos adquiridos de terceiros		
Energia, serviços de terceiros e outras despesas	(446.912)	(457.928)
	(446.912)	(457.928)
Valor adicionado bruto	475.384	542.575
Depreciação e amortização	(125)	(100)
Valor adicionado líquido produzido pela Companhia	475.259	542.475
Valor adicionado recebido em transferência		
Receitas financeiras - inclui variações monetárias e cambiais ativas	26.997	14.454
Valor adicionado total a distribuir	502.256	556.929
Distribuição do valor adicionado		
Pessoal e administradores		
Salários e encargos	5.129	5.399
	5.129	5.399
Tributos		
Federais	213.864	241.567
Municipais	34.555	37.228
Imposto de renda e contribuição social diferidos	1.013	4.419
	249.432	283.214
Instituições financeiras e fornecedores		
Juros, variações cambiais e monetárias	749	400
Despesas de aluguéis	105	119
	854	519
Acionistas		
Lucros retidos	246.841	267.797
	246.841	267.797
Valor adicionado distribuído	502.256	556.929

As notas explicativas são parte integrante das informações financeiras intermediárias.

Petrobras Logística de Exploração e Produção S.A.

(Controlada da Petróleo Brasileiro S.A. – Petrobras)

Notas Explicativas

Períodos findos em 31 de março (Em milhares de reais, exceto se indicado de outra forma)

1. A Companhia e suas operações

A Petrobras Logística de Exploração e Produção S.A. ("Companhia" ou "PB-LOG") é uma sociedade anônima de capital fechado, com sede no Rio de Janeiro, no Estado do Rio de Janeiro. Constituída em 21 de novembro de 2000, a Companhia iniciou suas operações em 2 de janeiro de 2001, sob o nome de Alberto Pasqualini - REFAP S.A. Desde 1968 a refinaria funcionava como unidade operacional da Petróleo Brasileiro S.A. - Petrobras.

Em 1º de novembro de 2012, foi aprovada, por meio de sua Assembleia Geral Extraordinária, a reforma integral do seu Estatuto Social, modificando-se, dentre outros aspectos, a sua denominação e objeto social, passando, a partir daquela data, a denominar-se Petrobras Logística de Exploração e Produção S.A. ("PB-LOG"), cujo objeto social sofreu alterações para possibilitar o provimento de serviços logísticos para operações de exploração e de produção de petróleo e gás natural no Brasil, além da atividade de navegação de apoio marítimo e serviços correlatos.

A Companhia mantém transações relevantes com a sua controladora Petróleo Brasileiro S.A. – Petrobras e segue o plano de negócios desta na condução de suas operações. Portanto, estas informações financeiras intermediárias devem ser lidas neste contexto.

As atividades operacionais da Companhia estão relacionadas à prestação de serviços de logística integrada e de apoio marítimo, além de construção de poços marítimos e engenharia submarina.

1.1. Destaques do período

No primeiro trimestre de 2023, comparado ao mesmo período de 2022, a PB-LOG informa os seguintes destaques:

No âmbito da prestação de serviços de apoio e prontidão ao Controle de Emergência, estão em negociação novos contratos, bem como aprovados os aditivos dos contratos de Aram e Libra. Em relação à prestação de Serviços de Logística, estão em curso as negociações para os contratos de Sagitário e Júpiter, além da aprovação do aditivo ao contrato de Libra. Nas atividades correntes, destacamos a continuidade das ações de otimização no uso de embarcações de cluster estratégico de Libra e maior volume de atendimentos em BM-S-11 e BM-S-9, além do maior número de Unidades Marítimas atendidas pelo serviço de prontidão ao Controle de Emergência, com destaque para Búzios, Itapu, Sépia e Roncador. Este cenário agrega valor, tendo em vista a geração relevante de receitas.

Adicionalmente, cabe destacar a descontinuidade, em janeiro de 2023, da prestação de serviços de logística integrada para o consórcio Albacora Leste devido ao desinvestimento total do ativo pela Petrobras. Por fim, os contratos de prestação de serviços de construção de poços e serviços submarinos foram encerrados ao final de 2022 devido à descontinuidade destas modalidades de serviço pela Companhia, seguindo orientação estratégica da Controladora.

Petrobras Logística de Exploração e Produção S.A.

(Controlada da Petróleo Brasileiro S.A. – Petrobras)

Notas Explicativas

Períodos findos em 31 de março (Em milhares de reais, exceto se indicado de outra forma)

No período, não houve ocorrência de receitas ou custos decorrentes de políticas públicas no âmbito da PB-LOG, vinculado ao interesse público na sua controladora Petróleo Brasileiro S.A.

2. Base de preparação e apresentação das informações financeiras intermediárias

As informações financeiras intermediárias foram elaboradas de acordo com o CPC 21(R1) - Demonstração Intermediária emitida pelo Comitê de Pronunciamentos Contábeis (CPC).

As informações financeiras intermediárias devem ser lidas em conjunto com as demonstrações financeiras de 31 de dezembro de 2022, aprovadas em 03 de março de 2023, as quais foram preparadas de acordo com as práticas contábeis adotadas no Brasil. Todas as informações relevantes próprias das demonstrações financeiras, e somente elas, estão sendo evidenciadas, e correspondem às utilizadas na gestão da Administração da Companhia.

A Diretoria Executiva da Companhia, em reunião realizada em 12 de maio de 2023, autorizou a divulgação destas informações financeiras intermediárias.

a. Base de preparação

As informações financeiras intermediárias foram preparadas utilizando o custo histórico como base de valor, exceto quando de outra forma indicado.

b. Moeda funcional e de apresentação

Essas informações financeiras intermediárias estão apresentadas em Real, que é a moeda funcional da Companhia. Todos os saldos foram arredondados para o milhar mais próximo, exceto quando indicado de outra forma.

3. Sumário das principais práticas contábeis

As práticas contábeis para a compreensão da base de reconhecimento e mensuração aplicadas na preparação das informações financeiras intermediárias estão descritas abaixo das respectivas notas explicativas e são consistentes com as políticas contábeis adotadas e divulgadas nas demonstrações financeiras do exercício findo em 31 de dezembro de 2022.

As notas que apresentam práticas contábeis são:

5. Imobilizado

7. Arrendamentos

9. Processos judiciais e contingências – Processos judiciais provisionados

10. Tributos

14. Receita de vendas de contratos com clientes

Petrobras Logística de Exploração e Produção S.A.

(Controlada da Petróleo Brasileiro S.A. – Petrobras)

Notas Explicativas

Períodos findos em 31 de março (Em milhares de reais, exceto se indicado de outra forma)

4. Contas a receber

	31.03.2023	31.12.2022
Recebíveis de contratos com clientes		
Partes relacionadas (Nota 8)	352.045	483.642
Terceiros	263	263
Recebíveis de ativos financeiros - FIDC (a)	901.604	522.767
Total de contas a receber	1.253.912	1.006.672
Perdas de crédito esperadas (PCE) - Terceiros	(263)	(263)
Total de contas a receber	1.253.649	1.006.409

(a) Recebíveis de ativos financeiros

Representam recursos aplicados em quotas seniores do Fundo de Investimento em Direitos Creditórios Não Padronizados (FIDC-NP). O FIDC-NP é um fundo exclusivo da Petrobras e suas controladas e destinado preponderantemente à aquisição de direitos creditórios performados e/ou não performados de operações realizadas por suas subsidiárias e controladas.

Os recursos aplicados no FIDC-NP são classificados na categoria de valor justo por meio de resultado e tiveram rendimento de 3,25% até 31 de março de 2023 (12,37% no exercício de 2022).

O aumento em relação ao saldo de 31 de dezembro de 2022 refere-se a maior volume aplicado e rendimentos em função da taxa Selic ao longo de 2023.

A composição de contas a receber com partes relacionadas está detalhada na nota explicativa nº 8.

5. Imobilizado

	31.03.2023	31.12.2022
Equipamentos e instalações de escritório	2	2
Direitos de uso	1.547	1.672
	1.549	1.674

Os direitos de uso incluem embarcação de apoio operacional e edificação administrativa. A PBLOG obtém integralmente os benefícios de uso desses ativos.

5.1. Prática contábil

O Imobilizado está demonstrado pelo custo de aquisição, que representa os custos para colocar o ativo em condições de operação, deduzido da depreciação acumulada e da perda por redução ao valor recuperável de ativos (*impairment*), quando aplicável.

Os bens do imobilizado relativos ao direito de uso são depreciados pelo método linear com base no prazo contratual.

Petrobras Logística de Exploração e Produção S.A.

(Controlada da Petróleo Brasileiro S.A. – Petrobras)

Notas Explicativas

Períodos findos em 31 de março (Em milhares de reais, exceto se indicado de outra forma)

6. Fornecedores

	31.03.2023	31.12.2022
Terceiros no país	87.733	107.341
Partes relacionadas (Nota 8)	440.554	435.169
	528.287	542.510

A companhia participa de um programa da Petrobras para fomentar o desenvolvimento da cadeia produtiva de óleo e gás denominado “Mais Valor”, operacionalizado por uma empresa parceira em uma plataforma 100% digital.

As faturas performadas dos fornecedores cadastrados na plataforma ficam disponíveis para serem antecipadas em um processo de leilão reverso, cuja vencedora é a instituição financeira que fizer o lance com a menor taxa de desconto para o fornecedor. A instituição financeira passa a ser a credora das faturas antecipadas pelo fornecedor, sendo que a Petrobras paga as faturas na mesma data e condições originalmente acordadas com o fornecedor.

As faturas são antecipadas no programa Mais Valor exclusivamente a critério dos fornecedores e não sofrem alteração de prazos, preços e condições comerciais contratados pela companhia com tais fornecedores, bem como não acrescenta encargos financeiros para companhia, tendo, portanto, a classificação mantida em fornecedores e, a apresentação na demonstração dos fluxos de caixa em atividade operacional.

Em 31 de março de 2023, o saldo antecipado pelos fornecedores, no escopo do Programa, é de R\$ 3.406 (R\$ 678 em 2022) e possui prazo médio de pagamento de 11 dias. Foram celebradas 6 operações no período contemplando 12 faturas para 3 fornecedores.

7. Arrendamentos

Os arrendamentos incluem obrigações relativas a embarcação de apoio operacional e edificação administrativa, que são ativos dos quais a PBLOG obtém integralmente os benefícios de seu uso.

A movimentação dos contratos de arrendamento reconhecidos no passivo da Companhia está demonstrada a seguir:

	Saldo em 31.12.2022	Remensurações	Pagamentos de Principal e Juros	Encargos incorridos no período	Saldo em 31.03.2023
	2.279	-	(22)	43	2.300
Circulante	1.102				1.153
Não Circulante	1.177				1.147

	Saldo em 31.12.2021	Remensurações	Pagamentos de Principal e Juros	Encargos incorridos no período	Saldo em 31.03.2022
	2.059	59	(23)	63	2.158
Circulante	109				588
Não Circulante	1.950				1.570

Petrobras Logística de Exploração e Produção S.A.

(Controlada da Petróleo Brasileiro S.A. – Petrobras)

Notas Explicativas

Períodos findos em 31 de março (Em milhares de reais, exceto se indicado de outra forma)

7.1. Prática contábil

A classificação contábil das operações de arrendamento operacional tem como base normativa o CPC 06 (R2) - Arrendamentos a partir de 1º de janeiro de 2019.

Os passivos de arrendamento, incluindo aqueles cujos ativos subjacentes de baixo valor, são mensurados pelo valor presente dos pagamentos dos arrendamentos, geralmente descontados à taxa incremental nominal sobre empréstimos da Petrobras, visto que as taxas de juros implícitas nos contratos de arrendamento com terceiros normalmente não podem ser prontamente determinadas.

Remensurações no passivo de arrendamento geralmente refletem alterações oriundas de índices ou taxas contratuais, bem como dos prazos dos arrendamentos devido a novas expectativas de prorrogações ou rescisões do arrendamento.

Os juros incorridos atualizam o passivo de arrendamento e são classificados como despesas financeiras, enquanto os pagamentos reduzem o seu valor contábil.

Os pagamentos associados a arrendamentos de curto prazo (prazo de 12 meses ou menos) são reconhecidos como despesa ao longo do prazo do contrato.

8. Partes relacionadas

8.1. Transações comerciais e outras operações

A Companhia possui política de transações com partes relacionadas do sistema Petrobras, que visa estabelecer regras para assegurar que todas as decisões envolvendo partes relacionadas e situações com potencial conflito de interesses respeitem a legislação e as partes envolvidas nas negociações.

Petrobras Logística de Exploração e Produção S.A.

(Controlada da Petróleo Brasileiro S.A. – Petrobras)

Notas Explicativas

Períodos findos em 31 de março (Em milhares de reais, exceto se indicado de outra forma)

	Petróleo Brasileiro S.A. Petrobras	Petrobras Transporte S.A. Transpetro	Petrobras Biocombustível S.A. PBIO	Fundo de Investimento em Direitos Creditórios Não Padronizado do Sistema Petrobras	31.03.2023	31.12.2022
Ativo:						
Circulante						
Contas a Receber	351.899	146	-	901.604	1.253.649	1.006.409
Não circulante						
Outros recebíveis (a)	49.411	-	-	-	49.411	49.068
	401.310	146	-	901.604	1.303.060	1.055.477
Passivo						
Circulante						
Fornecedores	440.543	-	11	-	440.554	435.169
Arrendamentos	1.153	-	-	-	1.153	1.102
Não circulante						
Arrendamentos	1.147	-	-	-	1.147	1.177
Outros valores a pagar (b)	43.939	-	-	-	43.939	43.525
	486.782	-	-	-	486.793	480.973
Resultado					31.03.2023	31.03.2022
Receita líquida por prestação de serviços	801.026	354	-	-	801.380	850.888
Custos dos serviços prestados	(169.359)	(275)	-	-	(169.634)	(164.595)
Compartilhamento de gastos	(2.069)	-	(4)	-	(2.073)	(1.759)
Resultado financeiro	671	28	-	21.150	21.849	10.244
Outras despesas e recuperação de custos	(38.362)	-	-	-	(38.362)	(2.455)
	591.907	107	(4)	21.150	613.160	692.323

Os saldos com partes relacionadas são oriundos, principalmente, das atividades operacionais da Companhia para a prestação de serviços de logística integrada, construção de poços e engenharia submarina.

(a) Ressarcimentos a serem recebidos

Referem-se aos valores a serem ressarcidos pela Petrobras frente às perdas prováveis com processos judiciais originados das atividades operacionais da REFAP, conforme detalhado na nota explicativa nº 9.

(b) Ressarcimentos a serem pagos

Referem-se a valor a ser ressarcido à Petrobras frente ao aproveitamento de créditos fiscais de PIS/COFINS originados das atividades operacionais da REFAP, conforme detalhado na nota explicativa nº 10.

8.2. Receita líquida de prestação de serviços

Referem-se a contratos para prestação de serviços de construção de poços marítimos e apoio logístico. O principal cliente da PB-LOG é a Petrobras, na condição de operadora dos consórcios de E&P, correspondendo à quase totalidade da receita dos serviços prestados.

9. Processos judiciais, administrativos e contingências

9.1. Processos judiciais provisionados

A Companhia constituiu provisões em montante suficiente para cobrir as perdas consideradas prováveis e confiavelmente estimáveis. As principais ações se referem a:

Petrobras Logística de Exploração e Produção S.A.

(Controlada da Petróleo Brasileiro S.A. – Petrobras)

Notas Explicativas

Períodos findos em 31 de março (Em milhares de reais, exceto se indicado de outra forma)

- **Processos fiscais:** Referem-se, principalmente, à não homologação de compensações de tributos federais e municipais, além de autos de infração lavrados em razão de divergência entre entendimentos das autoridades fiscais (Federal e Municipal) e da Companhia;
- **Processos trabalhistas, destacando-se:** (i) Revisão da metodologia de apuração do complemento de remuneração mínima por nível e regime; (ii) Diferenças de cálculo dos reflexos das horas extras nos repousos semanais remunerados; (iii) Ações individuais de terceirizados com pleito de verba rescisórias entre outros; e
- **Processos cíveis:** Principalmente contratos de afretamento.

Os valores provisionados são os seguintes:

	31.03.2023	31.12.2022
Passivo não circulante		
Fiscais	38.324	37.775
Trabalhistas	11.087	11.292
Cíveis	2.010	1.921
	51.421	50.988

A movimentação dos processos judiciais provisionados no período está apresentada a seguir:

	31.03.2023	31.03.2022
Saldo inicial	50.988	75.025
Adições (Baixas) líquidas		
Fiscais	549	395
Trabalhistas	(205)	383
Cíveis	89	(7.258)
Saldo final	51.421	68.545

Exceto pelos processos de natureza cível que estão relacionados às atividades da PB-LOG, os demais processos judiciais com o prognóstico de perda provável são oriundos das atividades operacionais da REFAP, para os quais existe um acordo contratual de ressarcimento pela Petrobras. Desta forma, foi constituído contas a receber no ativo não circulante no montante de R\$ 49.411 (R\$ 49.068 em 31 de dezembro de 2022).

Os depósitos judiciais são apresentados de acordo com a natureza das causas correspondentes:

	31.03.2023	31.12.2022
Ativo não circulante		
Trabalhistas	29	61
Fiscais	44.853	43.860
	44.882	43.921

A movimentação dos depósitos judiciais no período está apresentada a seguir:

	31.03.2023	31.03.2022
Saldo inicial	43.921	40.002
Atualizações	994	745
Reversões	(33)	-
Saldo final	44.882	40.747

Petrobras Logística de Exploração e Produção S.A.

(Controlada da Petróleo Brasileiro S.A. – Petrobras)

Notas Explicativas

Períodos findos em 31 de março (Em milhares de reais, exceto se indicado de outra forma)

9.2. Processos judiciais e administrativos não provisionados

Os processos judiciais que constituem obrigações presentes cuja saída de recursos não é provável, bem como aqueles que não constituem obrigações presentes, não são reconhecidos, mas são divulgados, a menos que seja remota a possibilidade de saída de recursos.

Os passivos contingentes estimados para os processos judiciais, em 31 de março de 2023 e 31 de dezembro de 2022, para os quais a probabilidade de perda é considerada possível, são apresentados na tabela a seguir:

Natureza	31.03.2023	31.12.2022
Fiscais	73.892	71.868
Trabalhistas	16.710	16.354
Cíveis	125.030	120.007
Ambientais	256	250
	215.888	208.479

Os quadros a seguir detalham as principais causas de natureza fiscal, trabalhista, cível e ambiental, cujas expectativas de perdas estão classificadas como possível:

Petrobras Logística de Exploração e Produção S.A.

(Controlada da Petróleo Brasileiro S.A. – Petrobras)

Notas Explicativas

Períodos findos em 31 de março (Em milhares de reais, exceto se indicado de outra forma)

Descrição dos processos de natureza fiscal:	Estimativa
Autor: União Federal	
1) Auto de Infração para cobrança de PIS/COFINS decorrente de glosa de créditos tributários. Situação atual: Foi apresentado recurso voluntário em alçada administrativa que ainda está pendente de julgamento pelo Conselho Administrativo de Recursos Fiscais (CARF).	17.199
2) Auto de infração para cobrança de CSLL e IRPJ decorrente da glosa do aproveitamento de ágio em operações societárias. Situação atual: Foi apresentado recurso voluntário em alçada administrativa que ainda está pendente de julgamento pelo Conselho Administrativo de Recursos Fiscais (CARF).	56.030
Outros processos de natureza fiscal	663
Total de processos de natureza fiscal	73.892

Descrição dos processos de natureza trabalhista:	Estimativa
Autor: DIVERSOS - Pessoa física	
1) Reclamação trabalhista em virtude da remuneração mínima (RMNR). Situação atual: Em fevereiro de 2022 foi iniciado o julgamento dos agravos interpostos pelo autor e diversos amicus curiae. Atualmente o julgamento encontra-se em andamento na Primeira Turma do Supremo Tribunal Federal, com 3 votos favoráveis, confirmando que o entendimento prevalecente é no sentido de reconhecer a validade do acordo coletivo de trabalho livremente firmado entre as empresas e os sindicatos. Considerando que o último ministro a se manifestar pediu vista, o julgamento foi suspenso aguardando a apresentação do voto do Ministro Vitor.	13.693
2) Demais processos trabalhistas envolvendo os temas de terceirização, previdência complementar e outros. Situação atual: Os processos encontram-se em fase de conhecimento ou grau de recurso.	3.017
Total de processos de natureza trabalhista	16.710

Descrição dos processos de natureza cível:	Estimativa
Autores: Pessoas Jurídicas	
1) Pleito de anulação de deduções em contrato de afretamento de embarcação. Situação atual: A sentença julgou procedentes os pedidos, decisão em face da qual foi interposto recurso de apelação, pendente de apreciação.	2.345
2) Pleitos indenizatórios oriundos de contrato de serviços de logística. Situação atual: O juízo atendeu a requerimento da Companhia para a produção de prova técnica.	122.685
Total de processos de natureza cível	125.030

Descrição dos processos de natureza ambiental:	Estimativa
Autores: Autoridades Governamentais	
1) Infrações em discussão a respeito de danos ambientais onshore. Situação atual: Processos encontram-se aguardando decisão administrativa e avaliação de ajuizamento de ação	256

9.3. Prática contábil

As provisões são reconhecidas quando: (i) a Companhia tem uma obrigação presente como resultado de evento passado; (ii) é provável que uma saída de recursos que incorporam benefícios econômicos será necessária para liquidar a obrigação, e (iii) o valor da obrigação possa ser estimado de forma confiável.

Ativos e Passivos contingentes não são reconhecidos. No entanto, passivos contingentes são objeto de divulgação em notas explicativas quando a probabilidade de saída de recursos for possível, inclusive aqueles cujos valores não possam ser estimados.

Petrobras Logística de Exploração e Produção S.A.

(Controlada da Petróleo Brasileiro S.A. – Petrobras)

Notas Explicativas

Períodos findos em 31 de março (Em milhares de reais, exceto se indicado de outra forma)

10. Tributos

10.1. Imposto de renda, contribuição social e outros tributos a recuperar e a recolher

	Ativo Circulante		Ativo não Circulante		Passivo Circulante	
	31.03.2023	31.12.2022	31.03.2023	31.12.2022	31.03.2023	31.12.2022
Imposto de Renda e Contribuição Social	164	71	-	-	65.504	50.723
Impostos e contribuições						
PIS/COFINS (a)	-	4.055	78.483	75.417	2.842	258
Imposto Sobre Serviços	-	-	-	-	19.834	22.539
Outros	900	114	-	-	3.236	3.638
	1.064	4.240	78.483	75.417	91.416	77.158

O imposto de renda e a contribuição social serão recuperados no curso das atividades operacionais da Companhia.

(a) No ativo não circulante está considerado saldo de créditos fiscais de PIS/COFINS originados das atividades operacionais da REFAP, no montante de R\$ 43.939 (R\$ 43.525 em 31 de dezembro de 2022) que, a partir da compensação pela PBLOG, serão objeto de ressarcimento à Petrobras.

10.2. Reconciliação do imposto de renda e contribuição social sobre o lucro

A reconciliação dos impostos apurados conforme alíquotas nominais e o valor dos impostos registrados estão apresentados a seguir:

	31.03.2023	31.03.2022
Lucro contábil antes dos tributos	374.220	405.310
Alíquota fiscal nominal	34%	34%
Imposto de Renda e Contribuição Social pela alíquota fiscal nominal	127.235	137.805
Exclusões / (adições) permanentes, líquidas	133	(287)
Outros	11	(5)
Imposto de renda e contribuição social no resultado do período	127.379	137.513
Alíquota efetiva	34%	34%

A seguir, a composição da despesa do imposto de renda e da contribuição social sobre o lucro:

	31.03.2023	31.03.2022
Corrente	126.366	133.924
Diferido	1.013	4.419
Total de despesa de imposto de renda e contribuição social	127.379	137.513

10.3. Prática contábil

As despesas de imposto de renda e contribuição social do período compreendem os impostos correntes e diferidos.

Petrobras Logística de Exploração e Produção S.A.

(Controlada da Petróleo Brasileiro S.A. – Petrobras)

Notas Explicativas

Períodos findos em 31 de março (Em milhares de reais, exceto se indicado de outra forma)

Imposto de renda e contribuição social correntes

O imposto de renda e a contribuição social correntes são calculados com base no lucro tributável aplicando-se as alíquotas vigentes no final do período que está sendo reportado.

O imposto de renda e a contribuição social correntes são apresentados líquidos quando existe direito à compensação dos valores reconhecidos e quando há intenção de quitar em bases líquidas, ou realizar o ativo e liquidar o passivo simultaneamente.

11. Patrimônio líquido

11.1. Capital social

O capital social da Companhia em 31 de março de 2023 e 31 de dezembro de 2022 é de R\$ 249.391, sendo composto por 2.360.959.993 ações ordinárias nominativas, sem valor nominal.

11.2. Remuneração ao acionista

Quando proposta pela Companhia, a remuneração ao acionista ocorre sob a forma de dividendos e/ou juros sobre o capital próprio com base nos limites definidos em lei e no estatuto social da Companhia.

O saldo de dividendos adicionais propostos relativos ao resultado do exercício de 2022, no montante de R\$ 154.764, foi aprovado por meio de Assembleia Geral Ordinária realizada em 28 de abril de 2023, e será pago à Petrobras no segundo trimestre de 2023.

11.3. Lucro por ação

O lucro líquido básico e diluído por ação atingiu R\$ 0,10 (R\$ 0,11 em 31 de março de 2022). Os resultados apurados básico e diluído, apresentam o mesmo valor por ação em virtude da PB-LOG não possuir ações potenciais com efeito de diluição.

	31.03.2023	31.03.2022
Lucro líquido atribuível aos acionistas	246.841	267.797
Quantidade de ações	2.360.959.993	2.360.959.993
Lucro líquido por ação (R\$ por ação)	0,10	0,11

12. Instrumentos financeiros

12.1. Instrumentos financeiros

A Companhia mantém operações com instrumentos financeiros. A administração desses instrumentos é efetuada por meio de estratégias operacionais e controles internos visando assegurar sua liquidez e rentabilidade. A política de controle consiste em acompanhar permanentemente as condições contratadas versus condições vigentes no mercado.

Em 31 de março de 2023 e 31 de dezembro de 2022, a Companhia não efetuou aplicações de caráter especulativo. Os resultados estão condizentes com as políticas e estratégias definidas pela Administração da Companhia.

Petrobras Logística de Exploração e Produção S.A.

(Controlada da Petróleo Brasileiro S.A. – Petrobras)

Notas Explicativas

Períodos findos em 31 de março (Em milhares de reais, exceto se indicado de outra forma)

Não foram identificados derivativos embutidos nas operações da Companhia.

Todas as operações com instrumentos financeiros estão reconhecidas nas informações financeiras intermediárias da Companhia e estão demonstradas em 31 de março de 2023 e 31 de dezembro de 2022, conforme detalhado a seguir:

	31.03.2023	31.12.2022
Ativo		
Circulante		
Caixa e equivalentes de caixa	1	1
Contas a receber de clientes, líquidas	352.045	483.642
Contas a receber - FIDC	901.604	522.767
	<u>1.253.650</u>	<u>1.006.410</u>
Não circulante		
Partes relacionadas	49.411	49.068
Depósitos judiciais	44.882	43.921
	<u>94.293</u>	<u>92.989</u>
	1.347.943	1.099.399
Passivo		
Circulante		
Fornecedores	528.287	542.510
Outros passivos	6.239	6.756
	<u>534.526</u>	<u>549.266</u>
Não circulante		
Partes relacionadas	43.939	43.525
Outros passivos	2.403	2.334
	<u>46.342</u>	<u>45.859</u>
	580.868	595.125

O principal ativo financeiro da Companhia é classificado na categoria Contas a Receber, não derivativo, com pagamentos fixos ou determináveis, e que não possui a característica de negociação em mercados organizados. O FIDC, conforme divulgação em nota explicativa 4a, está mensurado pelo seu valor justo por meio do resultado.

12.2. Mensuração dos instrumentos financeiros

Os instrumentos financeiros da Companhia estão mensurados ao custo amortizado, exceto o Contas a receber - FIDC. Os valores justos desses instrumentos financeiros são equivalentes aos seus valores contábeis.

O Contas a receber – FIDC, conforme divulgação em nota explicativa 4 (a), está mensurado pelo seu valor justo por meio do resultado.

13. Gerenciamento de riscos

A descrição detalhada e a política da Companhia sobre o gerenciamento de riscos é apresentada na nota explicativa 14 das demonstrações financeiras referentes ao exercício findo em 31 de dezembro de 2022, as quais não apresentam alterações relevantes em 31 de março de 2023.

Petrobras Logística de Exploração e Produção S.A.

(Controlada da Petróleo Brasileiro S.A. – Petrobras)

Notas Explicativas

Períodos findos em 31 de março (Em milhares de reais, exceto se indicado de outra forma)

14. Receita de serviços

A receita da Companhia está substancialmente concentrada em operações com sua acionista controladora Petrobras, na condição de operadora dos consórcios de E&P. Abaixo apresentamos a composição da receita na demonstração de resultado do período:

	31.03.2023	31.03.2022
Receita bruta de serviços	922.265	995.956
ISS	(34.555)	(37.228)
PIS	(15.399)	(19.237)
COFINS	(70.931)	(88.603)
	801.380	850.888

14.1. Prática contábil

Os principais contratos com clientes da Companhia envolvem a prestação de serviços de logística integrada, construção de poços e engenharia submarina.

A Companhia identifica os contratos com clientes que serão objeto de reconhecimento de receitas e avalia em cada um deles quais são as promessas que podem ser consideradas como obrigações de performance. Obrigações de performance são cada promessa de transferir ao cliente:

- bem ou serviço (ou grupo de bens ou serviços) que seja distinto; ou
- série de bens ou serviços distintos que sejam substancialmente os mesmos e que tenham o mesmo padrão de transferência para o cliente.

A Companhia reconhece receitas quando ou à medida que seja satisfeita a obrigação de desempenho ao transferir o controle do serviço prometido ao cliente. O serviço é considerado transferido quando ou à medida que o cliente obtém controle dele.

A Companhia mensura a receita pelo valor da contraprestação à qual espera ter direito em troca das transferências dos serviços prometidos ao cliente. A contraprestação prometida em contratos com os clientes pode incluir valores fixos, valores variáveis ou ambos.

15. Resultado financeiro líquido

	31.03.2023	31.03.2022
Receitas Financeiras		
Juros e receitas (a)	24.302	12.185
Variações monetárias ativas	2.695	2.269
	26.997	14.454
Despesas Financeiras		
Juros	(5)	(1)
Despesas com passivos de arrendamento	(93)	(63)
Variações monetárias passivas	(651)	(336)
	(749)	(400)

(a) Maior rendimento com aplicações no FIDC, em função de maior disponibilidade de recursos em aplicação financeira (FIDC).

Petrobras Logística de Exploração e Produção S.A.

(Controlada da Petróleo Brasileiro S.A. – Petrobras)

Notas Explicativas

Períodos findos em 31 de março (Em milhares de reais, exceto se indicado de outra forma)

16. Outras receitas (despesas) operacionais, líquidas

	31.03.2023	31.03.2022
Provisões com perdas e provisão para processos judiciais	(433)	(145)
Despesas com ociosidade de embarcações	-	(991)
Multas contratuais (a)	120	4.383
Remuneração variável, prêmio por desempenho e PLR	(94)	-
Outras receitas (despesas), líquidas	(562)	164
	(969)	3.411

(a) Multas contratuais aplicadas em empresas prestadoras de serviços.

17. Despesas e custos por natureza

	31.03.2023	31.03.2022
Despesas com pessoal cedido pela Controladora (administrativo)	(2.502)	(2.896)
Outras despesas administrativas	(1.588)	(163)
Compartilhamento de gastos com a Controladora (administrativo)	(2.073)	(1.759)
Depreciação e amortização (administrativo)	(106)	(80)
Despesas tributárias	(1.168)	(633)
Afretamentos de embarcações e aeronaves	(208.557)	(273.504)
Serviços logísticos	(214.681)	(164.475)
Operações terrestres	(14.942)	(15.912)
Despesas com pessoal cedido pela Controladora (operacional)	(1.973)	(1.859)
Compartilhamento de gastos com a Controladora (operacional)	-	(5)
Depreciação e amortização (operacional)	(19)	(18)
Outros custos operacionais	(4.830)	(1.739)
	(452.439)	(463.043)
Na demonstração de resultado:		
Despesas Gerais e Administrativas	(6.269)	(4.898)
Despesas Tributárias	(1.168)	(633)
Custos dos Serviços Prestados	(445.002)	(457.512)
	(452.439)	(463.043)

18. Gestão de recursos humanos

A Companhia possui seu quadro de funcionários composto por profissionais cedidos do Sistema Petrobras, estando todos sujeitos às mesmas regras, direitos e deveres estabelecidos pela Petrobras.

19. Correlação entre as notas explicativas de 31 de dezembro de 2022 e 31 de março de 2023

Títulos das notas explicativas	Anual de 2022	ITR do 1T-2023
A companhia e suas operações	1	1
Base de preparação e apresentação das informações financeiras intermediárias	2	2
Sumário das principais práticas contábeis	3	3
Contas a receber	5	4

Petrobras Logística de Exploração e Produção S.A.

(Controlada da Petróleo Brasileiro S.A. – Petrobras)

Notas Explicativas

Períodos findos em 31 de março (Em milhares de reais, exceto se indicado de outra forma)

Imobilizado	6	5
Fornecedores	7	6
Arrendamentos mercantis	8	7
Partes relacionadas	9	8
Processos judiciais e contingências	10	9
Tributos	11	10
Patrimônio líquido	12	11
Instrumentos financeiros	13	12
Gerenciamento de riscos	14	13
Receita de serviços	15	14
Resultado financeiro líquido	16	15
Outras receitas (despesas) líquidas	17	16
Despesas e custos por natureza	18	17
Gestão de recursos humanos	19	18

As notas explicativas das demonstrações financeiras de 31 de dezembro de 2022, que foram suprimidas nas informações financeiras intermediárias de 31 de março de 2023 pelo fato de não apresentarem alterações relevantes e/ou não serem aplicáveis às informações intermediárias, são as seguintes:

Títulos das notas explicativas	Números das notas explicativas
Estimativas e julgamentos relevantes	4

Petrobras Logística de Exploração e Produção S.A.

(Controlada da Petróleo Brasileiro S.A. – Petrobras)

Diretoria Executiva

DIRETORIA EXECUTIVA

Rodrigo Valle Real

Rodrigo Valle Real (12 de Maio de 2023 15:40 ADT)

Rodrigo Valle Real
Diretor-Presidente

Reynaldo Lopes Carvalho Sobrinho

Reynaldo Lopes Carvalho Sobrinho (12 de Maio de 2023 17:36 ADT)

Reynaldo Lopes Carvalho Sobrinho
Diretor Financeiro

Rodrigo Valle Real

Rodrigo Valle Real (12 de Maio de 2023 15:40 ADT)

Rodrigo Valle Real
Diretor de Operações

Eduardo Seixas

Eduardo Seixas (12 de Maio de 2023 15:38 ADT)

Eduardo Seixas
Contador – CRC/RJ 087203/O-6







DFs 1T2023


Relatório de auditoria final

2023-05-12


Criado em:	2023-05-12
Por:	Eduardo Seixas (e.seixas@petrobras.com.br)
Status:	Assinado
ID da transação:	CBJCHBCAABAAqTP4_f32Kv-iAv-wb_n_7Zimssnl7t0K


Histórico de "DFs 1T2023"

-  Documento criado por Eduardo Seixas (e.seixas@petrobras.com.br)
2023-05-12 - 18:36:14 GMT
-  Eduardo Seixas (e.seixas@petrobras.com.br) concordou com os termos de uso e em fazer negócios eletronicamente com Petroleo Brasileiro S/A
2023-05-12 - 18:38:14 GMT
-  Documento assinado eletronicamente por Eduardo Seixas (e.seixas@petrobras.com.br)
Data da assinatura: 2023-05-12 - 18:38:14 GMT - Fonte da hora: servidor
-  Documento enviado por email para rodrigoreal@petrobras.com.br para assinatura
2023-05-12 - 18:38:18 GMT
-  Email visualizado por rodrigoreal@petrobras.com.br
2023-05-12 - 18:39:51 GMT
-  O signatário rodrigoreal@petrobras.com.br inseriu o nome Rodrigo Valle Real ao assinar
2023-05-12 - 18:40:16 GMT
-  Rodrigo Valle Real (rodrigoreal@petrobras.com.br) concordou com os termos de uso e em fazer negócios eletronicamente com Petroleo Brasileiro S/A
2023-05-12 - 18:40:18 GMT
-  Documento assinado eletronicamente por Rodrigo Valle Real (rodrigoreal@petrobras.com.br)
Data da assinatura: 2023-05-12 - 18:40:18 GMT - Fonte da hora: servidor
-  Documento enviado por email para reylopes@petrobras.com.br para assinatura
2023-05-12 - 18:40:23 GMT
-  Email visualizado por reylopes@petrobras.com.br
2023-05-12 - 20:35:56 GMT

 O signatário reylopes@petrobras.com.br inseriu o nome Reynaldo Lopes Carvalho Sobrinho ao assinar
2023-05-12 - 20:36:53 GMT

 Reynaldo Lopes Carvalho Sobrinho (reylopes@petrobras.com.br) concordou com os termos de uso e em fazer negócios eletronicamente com Petroleo Brasileiro S/A
2023-05-12 - 20:36:55 GMT

 Documento assinado eletronicamente por Reynaldo Lopes Carvalho Sobrinho (reylopes@petrobras.com.br)
Data da assinatura: 2023-05-12 - 20:36:55 GMT - Fonte da hora: servidor

 Contrato finalizado.
2023-05-12 - 20:36:55 GMT